

Estado de Situación Financiera
(Expresado en miles de pesos colombianos)

	Nota	2022	2021
Activos			
Efectivo y equivalentes al efectivo	5	\$ 4,014,876	3,432,707
Otras inversiones	6	2,337	2,139
Deudores comerciales y otras cuentas por cobrar	7	10,701,616	9,694,128
Inventarios	8	1,286,172	1,115,881
Activos no financieros	10	4,487,099	3,115,010
Total activos corrientes		20,492,100	17,359,865
Propiedades, planta y equipo	11	71,771,979	63,239,670
Activos Intangibles - Licencias	9	10,312	135,032
Total activos no corrientes		71,782,291	63,374,702
Total activos		\$ 92,274,391	80,734,567
Pasivos			
Obligaciones financieras	13	2,135,960	2,205,667
Cuentas comerciales por pagar y otras cuentas por pagar	14	4,852,039	5,739,270
Impuestos corrientes por pagar	12	2,118,721	2,029,888
Provisiones y contingencias	16	2,010,742	2,331,727
Pasivos no financieros	17	92,922	86,001
Beneficios a los empleados	15	1,853,883	1,586,527
Total pasivos corrientes		12,864,267	13,979,168
Obligaciones financieras	13	40,820,795	41,907,687
Pasivo por impuesto diferido	12	10,030,748	8,088,903
Beneficios a los empleados	15	28,407	19,733
Total pasivos no corrientes		50,877,950	50,016,303
Total pasivos		\$ 63,642,217	63,995,461
Patrimonio			
Capital social	18	23,327,809	23,327,809
Superávit de capital		1,525,496	1,525,496
Resultado del ejercicio		3,068,688	2,125,623
Resultados acumulados		(13,145,721)	(17,901,985)
Otros resultado integral		8,924,378	2,630,639
Adopción por primera vez a NCIF		5,031,524	5,031,524
Futura capitalización de acciones		-	-
Total patrimonio		\$ 28,732,174	16,739,106
Total pasivo y patrimonio		\$ 92,274,391	80,734,567

Las notas en las páginas 01 a 47 adjuntas son parte integral de los estados financieros.

Jovanna Marcela Rosero Rósero
Representante Legal (*)

Yenny Yaneth Moncayo Sanchez
Contadora (*)
T.P. 85255-T

Claudia Patricia Maya Cruz
Revisor Fiscal
T.P. 250371-T


(Véase mi informe del XX de marzo de 2023)


(*) Los suscritos Representante Legal y Contadora Pública certificamos que hemos verificado previamente las afirmaciones contenidas en estos estados financieros y que los mismos han sido tomados fielmente de los libros de contabilidad de Compañía Operadora Clínica Hispanoamérica S.A.S.


Estado de Resultado Integral
(Expresado en miles de pesos colombianos)

Años terminados el 31 de diciembre de:	Nota	2022	2021
Ingresos de actividades ordinarias	19	\$ 49,081,186	41,005,246
Costo de prestación de servicios	20	(38,055,221)	(30,426,644)
Utilidad bruta		11,025,965	10,578,602
Gastos de administración	21	(4,740,258)	(7,410,210)
Otros ingresos	22	1,944,331	2,734,389
Otros gastos	23	(2,465,889)	(792,523)
Resultado de actividades de operación		5,764,149	5,110,258
Ingresos financieros	24	353,442	1,023,127
Costos por préstamos	24	(3,273,776)	(2,990,010)
Costo financiero, neto		(2,920,334)	(1,966,883)
Perdida antes de impuesto a las ganancias		\$ 2,843,815	3,143,375
Gasto por impuesto a las ganancias	12	224,873	(751,224)
Resultado del ejercicio		\$ 3,068,688	2,392,151
Otro resultado integral	18		
Ítems que no serán reclasificados a resultados del período			
Amortización de activos revaluados		(3,626,979)	(3,626,979)
Superavit de activos revaluados		11,091,098	-
Impuesto diferido de activos revaluados		986,389	(154,712)
Impuesto a las ganancias sobre otro resultado integral		(2,166,718)	841,628
Otro resultado integral del año, neto de impuestos		6,293,790	(2,940,063)
Resultado Integral total del año		\$ 9,362,478	(547,912)

Las notas en las páginas 01 a 42 adjuntas son parte integral de los estados financieros.


Jovanna Marcela Rosero Rosero
Representante Legal (*)


Yenny Yaneth Moncayo Sanchez
Contadora (*)
T.P. 85255-T



Claudia Patricia Maya Cruz
Revisor Fiscal
T.P. 250371-T
(Véase mi informe del XX de marzo de 2023)

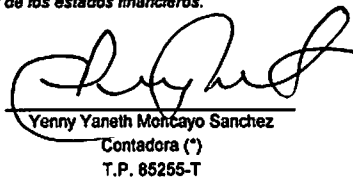
(*) Los suscritos Representante Legal y Contadora Pública certificamos que hemos verificado previamente las afirmaciones contenidas en estos estados financieros y que los mismos han sido tomados fielmente de los libros de contabilidad de Compañía Operadora Clínica Hispanoamérica S.A.S.


Estado de Flujos de Efectivo
 (Expresado en miles de pesos colombianos)

Años terminados el 31 de diciembre de:	2022	2021
Flujos de efectivo de las actividades de operación		
Resultado del ejercicio	\$ 3,068,888	2,125,623
Ajustes para conciliar el resultado del ejercicio con el efectivo neto provisto por las actividades de operación:		
Depreciación	2,579,453	2,564,873
Provisión de litigios	1,555,740	2,187,183
Amortización	139,720	202,548
Impuesto a las ganancias	(138,118)	824,638
Deterioro de deudores comerciales y otras cuentas por cobrar	(24,534)	1,264,844
Castigo de cartera	(401,132)	(205,513)
Recuperación de cartera	-	(522,969)
Pérdida en baja de Propiedades, planta y equipo	445,929	46,735
Cambios en activos y pasivos:		
Deudores comerciales y otras cuentas por cobrar	(581,822)	5,758,362
Inventarios	(170,291)	59,855
Activos no financieros	(1,372,089)	(1,018,296)
Acreedores comerciales y otras cuentas por pagar	(887,231)	(9,642,404)
Impuestos, gravámenes y tasas	-	(3,429)
Beneficios a empleados	74,030	172,168
Pasivos no financieros	(1,869,804)	(2,081,659)
Efectivo provisto por las actividades de la operación	\$ 2,420,539	1,732,559
Flujos de efectivo por actividades de inversión		
Adquisición de inversiones	(198)	(1)
Adquisición de activos intangibles	(15,000)	-
Adquisición de propiedades, planta y equipo	(466,593)	(248,104)
Efectivo neto usado en las actividades de inversión	\$ (481,791)	(248,105)
Flujos de efectivo por actividades de financiamiento		
Pago de préstamos	(1,356,579)	(1,360,757)
Préstamos adquiridos	-	-
Disminución futura capitalización	-	(11)
Efectivo neto provisto por (usado en) las actividades de financiación	\$ (1,356,579)	(1,360,768)
Aumento neto (disminución neta) de efectivo y equivalentes al efectivo	582,169	123,686
Efectivo y equivalentes al efectivo al 1 de enero	3,432,707	3,309,021
Efectivo y equivalentes al efectivo al 31 de diciembre	\$ 4,014,876	3,432,707

Las notas en las páginas 01 a 42 adjuntas son parte integral de los estados financieros.


 Jovanna Marcela Rosero Rosero
 Representante Legal (*)


 Yenny Yaneth Montayo Sanchez
 Contadora (*)
 T.P. 85255-T



 Claudia Patricia Maya Cruz
 Revisor Fiscal
 T.P. 250371-T
 (Véase mi informe del XX de marzo de 2023)


(*) Los suscritos Representante Legal y Contadora Pública certificamos que hemos verificado previamente las afirmaciones contenidas en estos estados financieros y que los mismos han sido tomados fielmente de los libros de contabilidad de Compañía Operadora Clínica Hispanoamérica S.A.S.


Estado de Cambios en el Patrimonio
(Expresado en miles de pesos colombianos)

Años terminados el 31 de diciembre de 2022 y 2021	Nota	Capital suscrito y pagado	Prima en colocación de acciones	Resultado del ejercicio	Resultados acumulados	Otros resultado integral	Adopción por primera vez a NCIF	Futura Capitalización de Acciones	Total patrimonio
Saldos al 1 de enero de 2020	18	\$ 13,291,515	1,525,496	440,378	(21,127,715)	6,570,702	5,031,524	10,036,306	14,768,206
Cambios en el patrimonio:									
Traslado de resultados		-	-	(440,378)	440,378	-	-	-	-
Traslado de ORI a resultados acumulados		-	-	-	2,785,351	(2,785,351)	-	-	-
Impuesto diferido de activos revaluados		-	-	-	-	(154,712)	-	-	(154,712)
Traslado de Futuras suscripción de acciones		10,036,294	-	-	1	-	-	(10,036,306)	(11)
Resultado del ejercicio		-	-	2,125,623	-	-	-	-	2,125,623
Saldos al 31 de diciembre de 2021	18	\$ 23,327,809	1,525,496	2,125,623	(17,901,985)	2,630,639	5,031,524	-	16,739,106
Cambios en el patrimonio:									
Traslado de resultados		-	-	(2,125,623)	2,125,623	-	-	-	-
Traslado de ORI a resultados acumulados		-	-	-	2,630,641	(2,630,641)	-	-	-
Impuesto diferido de activos revaluados		-	-	-	-	(2,166,718)	-	-	(2,166,718)
Revaluación de activos		-	-	-	-	11,091,098	-	-	11,091,098
Resultado del ejercicio		-	-	3,068,688	-	-	-	-	3,068,688
Saldos al 31 de diciembre de 2022	18	\$ 23,327,809	1,525,496	3,068,688	(13,145,721)	8,924,378	5,031,524	-	28,732,174

Las notas en las páginas 01 a 12 adjuntas son parte integral de los estados financieros.


Jovanna Marcela Rosero Rosero
Representante Legal (*)


Yenny Yaneth Moncayo Sanchez
Contadora (*)
T.P. 85255-T


Claudia Patricia Naya Cruz
Revisor Fiscal
T.P. 250371-T
(Véase mi informe del XX de marzo de 2023)

(*) Los suscritos Representante Legal y Contadora Pública certificamos que hemos verificado previamente las afirmaciones contenidas en estos estados financieros y que los mismos han sido tomados fielmente de los libros de contabilidad de Compañía Operadora Clínica Hispanoamérica S.A.S.