




**Estado de Resultado Integral**  
(Expresado en miles de pesos colombianos)

Años terminados el 31 de diciembre de:	Nota	2021	2020
Ingresos de actividades ordinarias	19	\$ 41,005,246	26,135,840
Costo de prestación de servicios	20	(30,426,644)	(20,787,134)
<b>Utilidad bruta</b>		<b>10,578,602</b>	<b>5,348,706</b>
Gastos de administración	21	(7,410,210)	(4,420,415)
Otros ingresos	22	2,734,389	3,353,225
Otros gastos	23	(792,523)	(515,160)
<b>Resultado de actividades de operación</b>		<b>5,110,258</b>	<b>3,766,356</b>
Ingresos financieros	24	1,023,127	415,256
Costos por préstamos	24	(3,183,123)	(2,990,010)
<b>Costo financiero, neto</b>		<b>(2,159,996)</b>	<b>(2,574,754)</b>
<b>Perdida antes de impuesto a las ganancias</b>		<b>\$ 2,950,262</b>	<b>1,191,602</b>
Gasto por impuesto a las ganancias	12	(824,639)	(751,224)
<b>Resultado del ejercicio</b>		<b>\$ 2,125,623</b>	<b>440,378</b>
<b>Otro resultado integral</b>	18		
<b>Ítems que no serán reclasificados a resultados del período</b>			
Amortización de activos revaluados		(3,626,979)	(3,626,979)
Superavit de activos revaluados		-	-
Impuesto diferido de activos revaluados		(154,712)	(154,712)
Impuesto a las ganancias sobre otro resultado integral		841,628	764,275
<b>Otro resultado integral del año, neto de impuestos</b>		<b>(2,940,063)</b>	<b>(3,017,416)</b>
<b>Resultado integral total del año</b>		<b>\$ (814,440)</b>	<b>(2,577,038)</b>

Las notas en las páginas 01 a 42 adjuntas son parte integral de los estados financieros.

  
Jovanna Marcela Rosero Rosero  
Representante Legal

  
Yenny Yaneth Moncayo Sanchez  
Contadora (\*)  
T.P. 85255-T

  
Claudia Patricia Maya Cruz  
Revisor Fiscal  
T.P. 250371-T


(Véase mi informe del 16 de febrero de 2022)


(\*) Los suscritos Representante Legal y Contadora Pública certificamos que hemos verificado previamente las afirmaciones contenidas en estos estados financieros y que los mismos han sido tomados fielmente de los libros de contabilidad de Compañía Operadora Clínica Hispanoamérica S.A.S.


**Estado de Situación Financiera**  
(Expresado en miles de pesos colombianos)

	Nota	2021	2020
<b>Activos</b>			
Efectivo y equivalentes al efectivo	5	\$ 3,432,707	3,309,021
Otras inversiones	6	2,139	2,138
Deudores comerciales y otras cuentas por cobrar	7	9,694,128	15,988,852
Inventarios	8	1,115,881	1,175,736
Activos no financieros	10	3,115,010	2,096,714
<b>Total activos corrientes</b>		<b>17,359,865</b>	<b>22,572,461</b>
Propiedades, planta y equipo	11	63,239,670	65,603,174
Activos intangibles - Licencias	9	135,032	337,580
<b>Total activos no corrientes</b>		<b>63,374,702</b>	<b>65,940,754</b>
<b>Total activos</b>		<b>\$ 80,734,567</b>	<b>88,513,215</b>
<b>Pasivos</b>			
Obligaciones financieras	13	2,205,667	45,474,091
Cuentas comerciales por pagar y otras cuentas por pagar	14	5,739,270	15,381,674
Impuestos corrientes por pagar	12	2,029,966	854,341
Provisiones y contingencias	16	2,331,727	2,224,004
Pasivos no financieros	17	86,001	88,200
Beneficios a los empleados	15	1,586,527	1,334,826
<b>Total pasivos corrientes</b>		<b>13,979,158</b>	<b>65,357,136</b>
Obligaciones financieras	13	41,907,667	-
Pasivo por impuesto diferido	12	8,088,903	8,288,607
Beneficios a los empleados	15	19,733	99,266
<b>Total pasivos no corrientes</b>		<b>50,016,303</b>	<b>8,387,873</b>
<b>Total pasivos</b>		<b>\$ 63,995,461</b>	<b>73,745,009</b>
<b>Patrimonio</b>			
Capital social	18	23,327,809	13,291,515
Superávit de capital		1,525,496	1,525,496
Resultado del ejercicio		2,125,623	440,378
Resultados acumulados		(17,901,985)	(21,127,715)
Otros resultado integral		2,630,639	5,570,702
Adopción por primera vez a NCIF		5,031,524	5,031,524
Futura capitalización de acciones		-	10,036,306
<b>Total patrimonio</b>		<b>\$ 16,739,106</b>	<b>14,768,206</b>
<b>Total pasivo y patrimonio</b>		<b>\$ 80,734,567</b>	<b>88,513,215</b>

Las notas en las páginas 01 a 42 adjuntas son parte integral de los estados financieros.

  
Jovanna Marcela Rosero Rosero  
Representante Legal (\*)

  
Yenny Yaneth Moncayo Sanchez  
Contadora (\*)  
T.P. 85255-T

  
Claudia Patricia Maya Cruz  
Revisor Fiscal  
T.P. 250371-T


(Véase mi informe del 16 de febrero de 2022)


(\*) Los suscritos Representante Legal y Contadora Pública certificamos que hemos verificado previamente las afirmaciones contenidas en estos estados financieros y que los mismos han sido tomados fielmente de los libros de contabilidad de Compañía Operadora Clínica Hispanoamérica S.A.S.


**Estado de Flujos de Efectivo**  
 (Expresado en miles de pesos colombianos)

Años terminados el 31 de diciembre de:	2021	2020
<b>Flujos de efectivo de las actividades de operación</b>		
Resultado del ejercicio	\$ 2,125,623	440,378
Ajustes para conciliar el resultado del ejercicio con el efectivo neto provisto por las actividades de operación:		
Depreciación	2,564,873	2,590,411
Provisión de litigios	2,187,183	1,012,602
Amortización	202,548	297,571
Impuesto a las ganancias	824,638	129,134
Deterioro de deudores comerciales y otras cuentas por cobrar	1,264,844	49,326
Castigo de cartera	(205,513)	(207,906)
Recuperación de cartera	(522,969)	(9,333)
Pérdida en baja de Propiedades, planta y equipo	46,735	-
 Cambios en activos y pasivos:		
Deudores comerciales y otras cuentas por cobrar	5,758,362	3,768,749
Inventarios	59,855	(721,943)
Activos no financieros	(1,018,296)	(383,633)
Acreedores comerciales y otras cuentas por pagar	(9,642,404)	(4,202,133)
Impuestos, gravámenes y tasas	(3,429)	9,835
Beneficios a empleados	172,168	(1,268,663)
Pasivos no financieros	(2,081,659)	34,575
Efectivo provisto por las actividades de la operación	\$ <u>1,732,559</u>	<u>1,538,970</u>
 Flujos de efectivo por actividades de inversión		
Adquisición de inversiones	(1)	(448)
Adquisición de activos intangibles	-	-
Adquisición de propiedades, planta y equipo	(248,104)	(678,750)
Efectivo neto usado en las actividades de inversión	\$ <u>(248,105)</u>	<u>(679,198)</u>
 Flujos de efectivo por actividades de financiamiento		
Pago de préstamos	(1,360,757)	-
Préstamos adquiridos	-	2,307,237
Disminución futura capitalización	(11)	-
Efectivo neto provisto por (usado en) las actividades de financiación	\$ <u>(1,360,768)</u>	<u>2,307,237</u>
 Aumento neto (disminución neta) de efectivo y equivalentes al efectivo	123,686	3,167,009
Efectivo y equivalentes al efectivo al 1 de enero	3,309,021	142,012
Efectivo y equivalentes al efectivo al 31 de diciembre	\$ <u>3,432,707</u>	<u>3,309,021</u>

Las notas en las páginas 01 a 42 adjuntas son parte integral de los estados financieros.

  
 Jovanna Marcela Rosero Rosero  
 Representante Legal (\*)

  
 Yenny Yaneth-Moncayo Sánchez  
 Contadora (\*)  
 T.P. 85255-T

  
 Claudia Patricia Maya Cruz  
 Revisor Fiscal  
 T.P. 250371-T


(Véase mi informe del 16 de febrero de 2022)


(\*) Los suscritos Representante Legal y Contadora Pública certificamos que hemos verificado previamente las afirmaciones contenidas en estos estados financieros y que los mismos han sido tomados fielmente de los libros de contabilidad de Compañía Operadora Clínica Hispanoamérica S.A.S.


**Estado de Cambios en el Patrimonio**  
 (Expresado en miles de pesos colombianos)

Años terminados el 31 de diciembre de 2021 y 2020	Nota	Capital suscrito y pagado	Prima en colocación de acciones	Resultado del ejercicio	Resultados acumulados	Otros resultado integral	Adopción por primera vez a NCIF	Futura Capitalización de Acciones	Total patrimonio
<b>Saldos al 1 de enero de 2019</b>	18	\$ <u>13,291,515</u>	<u>1,525,496</u>	<u>238,001</u>	<u>(24,607,658)</u>	<u>8,588,118</u>	<u>5,031,524</u>	<u>10,415,544</u>	<u>14,482,540</u>
Cambios en el patrimonio:									
Traslado de resultados		-	-	(238,001)	238,001	-	-	-	-
Traslado de ORI a resultados acumulados		-	-	-	2,862,704	(2,862,704)	-	-	-
Impuesto diferido de activos revaluados		-	-	-	-	(154,712)	-	-	(154,712)
Traslado de Futuras suscripción de acciones		-	-	-	379,238	-	-	(379,238)	-
Resultado del ejercicio		-	-	440,378	-	-	-	-	440,378
<b>Saldos al 31 de diciembre de 2020</b>	18	\$ <u>13,291,515</u>	<u>1,525,496</u>	<u>440,378</u>	<u>(21,127,715)</u>	<u>5,570,702</u>	<u>5,031,524</u>	<u>10,036,306</u>	<u>14,768,206</u>
Cambios en el patrimonio:									
Traslado de resultados		-	-	(440,378)	440,378	-	-	-	-
Traslado de ORI a resultados acumulados		-	-	-	2,785,351	(2,785,351)	-	-	-
Impuesto diferido de activos revaluados		-	-	-	-	(154,712)	-	-	(154,712)
Traslado de Futuras suscripción de acciones		10,036,294	-	-	1	-	-	(10,036,306)	(11)
Resultado del ejercicio		-	-	2,125,623	-	-	-	-	2,125,623
<b>Saldos al 31 de diciembre de 2021</b>	18	\$ <u>23,327,809</u>	<u>1,525,496</u>	<u>2,125,623</u>	<u>(17,901,985)</u>	<u>2,630,639</u>	<u>5,031,524</u>	<u>-</u>	<u>16,739,106</u>

Las notas en las páginas 01 a 42 adjuntas son parte integral de los estados financieros.

  
 Jovanna Marcela Rosero Rosero  
 Representante Legal (1)

  
 Yenny Yaneth Moncayo Sanchez  
 Contadora (\*)  
 T.P. 85255-T

  
 Claudia Patricia Maya Cruz  
 Revisor Fiscal  
 T.P. 250371-T  
 (Véase mi informe del 16 de febrero de 2022)

(\*) Los suscritos Representante Legal y Contadora Pública certificamos que hemos verificado previamente las afirmaciones contenidas en estos estados financieros y que los mismos han sido tomados fielmente de los libros de contabilidad de Compañía Operadora Clínica Hispanoamérica S.A.S.