




COMPAÑÍA OPERADORA CLÍNICA HISPANOAMÉRICA S.A.S.
Estado de Situación Financiera
(Expresado en miles de pesos colombianos)

	<i>Nota</i>	<u>2019</u>	<u>2018</u>
Activos			
Efectivo y equivalentes al efectivo	5	\$ 142.012	446.783
Otras inversiones	6	1.690	1.633
Deudores comerciales y otras cuentas por cobrar	7	19.589.688	15.506.513
Inventarios	8	453.793	541.142
Activos no financieros	10	1.808.103	1.443.935
Total activos corrientes		<u>21.995.286</u>	<u>17.940.006</u>
Propiedades, planta y equipo	11	67.514.835	68.645.261
Activos intangibles - Licencias	9	<u>540.129</u>	<u>752.529</u>
Total activos no corrientes		<u>68.054.964</u>	<u>69.397.790</u>
Total activos		<u>\$ 90.050.250</u>	<u>87.337.796</u>
Pasivos			
Obligaciones financieras	13	43.166.854	40.960.650
Cuentas comerciales por pagar y otras cuentas por pagar	14	19.583.807	21.303.233
Impuestos corrientes por pagar	12	487.970	74.105
Provisiones y contingencias	16	1.217.902	773.699
Beneficios a los empleados	15	1.929.660	1.959.740
Total pasivos corrientes		<u>66.386.193</u>	<u>65.071.427</u>
Pasivo por impuesto diferido	12	8.361.297	8.023.924
Pasivos no financieros	17	47.125	232.236
Beneficios a los empleados	15	773.095	778.918
Total pasivos no corrientes		<u>9.181.517</u>	<u>9.035.078</u>
Total pasivos		<u>\$ 75.567.710</u>	<u>74.106.505</u>
Patrimonio			
Capital social	18	13.291.515	13.291.515
Superávit de capital		1.525.496	1.525.496
Resultado del ejercicio		238.001	(6.154.883)
Resultados acumulados		(24.607.658)	(20.892.821)
Otros resultado integral		8.588.118	10.014.916
Adopción por primera vez a NCIF		5.031.524	5.031.524
Futura capitalización de acciones		10.415.544	10.415.544
Total patrimonio		<u>\$ 14.482.540</u>	<u>13.231.291</u>
Total pasivo y patrimonio		<u>\$ 90.050.250</u>	<u>87.337.796</u>

Las notas en las páginas 01 a 41 adjuntas son parte integral de los estados financieros.


 Joanna Marcela Rosero Rosero
 Representante Legal (*)


 Yenny Yaneth Moncayo Sanchez
 Contadora (*)
 T.P. 85255-T


 Daniel Andres Muñoz Meza
 Revisor Fiscal
 T.P. 189989-T


Miembro de TEAMWORK S.A.S
 (Véase mi informe del 6 de marzo de 2020)


(*) Los suscritos Representante Legal y Contadora Pública certificamos que hemos verificado previamente las afirmaciones contenidas en estos estados financieros y que los mismos han sido tomados fielmente de los libros de contabilidad de Compañía Operadora Clínica Hispanoamérica S.A.S.


COMPañÍA OPERADORA CLÍNICA HISPANOAMÉRICA S.A.S.
Estado de Resultado Integral
(Expresado en miles de pesos colombianos)

Años terminados el 31 de diciembre de:	Nota	2019	2018
Ingresos de actividades ordinarias	19	\$ 25.812.099	25.524.836
Costo de prestación de servicios	20	(20.590.586)	(22.155.590)
Utilidad bruta		5.221.513	3.369.246
Gastos de administración	21	(4.268.541)	(6.240.554)
Otros ingresos	22	2.689.077	2.217.990
Otros gastos	23	(433.816)	(778.598)
Resultado de actividades de operación		3.208.233	(1.431.916)
Ingresos financieros	24	284.997	126.883
Costos por préstamos	24	(2.868.244)	(4.972.473)
Costo financiero, neto		(2.583.247)	(4.845.590)
Perdida antes de impuesto a las ganancias		\$ 624.986	(6.277.506)
Gasto por impuesto a las ganancias	12	(386.985)	122.623
Resultado del ejercicio		\$ 238.001	(6.154.883)
Otro resultado integral	18		
Ítems que no serán reclasificados a resultados del período			
Amortización de activos revaluados		(3.376.290)	(3.376.290)
Superavit de activos revaluados		1.439.636	-
Impuesto diferido de activos revaluados		(426.388)	(1.290.040)
Impuesto a las ganancias sobre otro resultado integral		936.244	936.244
Otro resultado integral del año, neto de impuestos		(1.426.798)	(3.730.086)
Resultado integral total del año		\$ (1.188.797)	(9.884.969)

Las notas en las páginas 01 a 41 adjuntas son parte integral de los estados financieros.


 Jovanna Marcela Rosero Rosero
 Representante Legal (*)


 Yenny Yaneth Moricayo Sanchez
 Contadora (*)
 T.P. 85255-T



 Daniel Andres Muñoz Meza
 Revisor Fiscal
 T.P. 189989-T
 Miembro de TEAMWORK S.A.S
 (Véase mi informe del 6 de marzo de 2020)

(*) Los suscritos Representante Legal y Contadora Pública certificamos que hemos verificado previamente las afirmaciones contenidas en estos estados financieros y que los mismos han sido tomados fielmente de los libros de contabilidad de Compañía Operadora Clínica Hispanoamérica S.A.S.

COMPAÑÍA OPERADORA CLÍNICA HISPANOAMÉRICA S.A.S.
Estado de Cambios en el Patrimonio
(Expresado en miles de pesos colombianos)

Años terminados el 31 de diciembre de 2019 y 2018	Nota	Capital suscrito y pagado	Prima en colocación de acciones	Resultado del ejercicio	Resultados acumulados	Otros resultado integral	Adopción por primera vez a NCIF	Futura Capitalización de Acciones	Total patrimonio
Saldos al 1 de enero de 2018	18	\$ <u>13.291.515</u>	<u>1.525.496</u>	<u>(4.713.261)</u>	<u>(18.619.606)</u>	<u>13.745.002</u>	<u>5.031.524</u>	<u>10.183.944</u>	<u>20.444.614</u>
Cambios en el patrimonio:									
Traslado de resultados		-	-	4.713.261	(4.713.261)	-	-	-	-
Traslado de ORI a resultados acumulados		-	-	-	2.440.046	(2.440.046)	-	-	-
Impuesto diferido de activos revaluados		-	-	-	-	(1.290.040)	-	-	(1.290.040)
Incremento de futura capitalización		-	-	-	-	-	-	231.600	231.600
Resultado del ejercicio		-	-	<u>(6.154.883)</u>	<u>-</u>	<u>-</u>	<u>-</u>	<u>-</u>	<u>(6.154.883)</u>
Saldos al 31 de diciembre de 2018	18	\$ <u>13.291.515</u>	<u>1.525.496</u>	<u>(6.154.883)</u>	<u>(20.892.821)</u>	<u>10.014.916</u>	<u>5.031.524</u>	<u>10.415.544</u>	<u>13.231.291</u>
Cambios en el patrimonio:									
Traslado de resultados		-	-	6.154.883	(6.154.883)	-	-	-	-
Traslado de ORI a resultados acumulados		-	-	-	2.440.046	(2.440.046)	-	-	-
Impuesto diferido de activos revaluados		-	-	-	-	(426.388)	-	-	(426.388)
Incremento de activos revaluados		-	-	-	-	1.439.636	-	-	1.439.636
Resultado del ejercicio		-	-	<u>238.001</u>	<u>-</u>	<u>-</u>	<u>-</u>	<u>-</u>	<u>238.001</u>
Saldos al 31 de diciembre de 2019	18	\$ <u>13.291.515</u>	<u>1.525.496</u>	<u>238.001</u>	<u>(24.607.658)</u>	<u>8.588.118</u>	<u>5.031.524</u>	<u>10.415.544</u>	<u>14.482.540</u>


Las notas en las páginas 01 a 41 adjuntas son parte integral de los estados financieros.



Jovanna Marcela Rosero Rosero
Representante Legal (*)



Yenny Yaneth Moncayo Sanchez
Contadora (*)
T.P. 85255-T




Daniel Andres Muñoz Meza
Revisor Fiscal
T.P. 189989-T
Miembro de TEAMWORK S.A.S
(Véase mi informe del 6 de marzo de 2020)

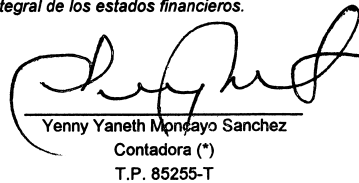
(*) Los suscritos Representante Legal y Contadora Pública certificamos que hemos verificado previamente las afirmaciones contenidas en estos estados financieros y que los mismos han sido tomados fielmente de los libros de contabilidad de Compañía Operadora Clínica Hispanoamérica S.A.S.


COMPAÑÍA OPERADORA CLÍNICA HISPANOAMÉRICA S.A.S.
Estado de Flujos de Efectivo
(Expresado en miles de pesos colombianos)

Años terminados el 31 de diciembre de:	2019	2018
Flujos de efectivo de las actividades de operación		
Resultado del ejercicio	\$ 238.001	(6.154.883)
Ajustes para conciliar el resultado del ejercicio con el efectivo neto provisto por las actividades de operación:		
Depreciación	2.623.777	2.595.536
Provisión de litigios	444.203	383.504
Amortización	300.176	215.684
Impuesto a las ganancias	386.985	(122.623)
Deterioro de deudores comerciales y otras cuentas por cobrar	-	647.625
Castigo de cartera	(600.429)	(112.357)
Recuperación de cartera	(629.708)	-
Pérdida en baja de Propiedades, planta y equipo	32.929	46.933
Cambios en activos y pasivos:		
Deudores comerciales y otras cuentas por cobrar	(2.853.038)	(4.303.618)
Inventarios	87.349	129.329
Activos no financieros	(451.944)	(447.569)
Acreedores comerciales y otras cuentas por pagar	(1.719.426)	2.222.929
Impuestos, gravámenes y tasas	(62.135)	(4.006)
Beneficios a empleados	(35.903)	(19.584)
Pasivos no financieros	(185.111)	48.829
Efectivo provisto por las actividades de la operación	<u>\$ (2.424.274)</u>	<u>(4.874.271)</u>
Flujos de efectivo por actividades de inversión		
Adquisición de inversiones	(57)	(1.240)
Adquisición de activos intangibles	-	-
Adquisición de propiedades, planta y equipo	(86.644)	(154.878)
Efectivo neto usado en las actividades de inversión	<u>\$ (86.701)</u>	<u>(156.118)</u>
Flujos de efectivo por actividades de financiamiento		
Pago de préstamos	-	-
Préstamos adquiridos	2.206.204	4.796.322
Aumento futura capitalización	-	231.600
Efectivo neto provisto por (usado en) las actividades de financiación	<u>\$ 2.206.204</u>	<u>5.027.922</u>
Aumento neto (disminución neta) de efectivo y equivalentes al efectivo	(304.771)	(2.467)
Efectivo y equivalentes al efectivo al 1 de enero	<u>446.783</u>	<u>449.250</u>
Efectivo y equivalentes al efectivo al 31 de diciembre	<u>\$ 142.012</u>	<u>446.783</u>

Las notas en las páginas 01 a 41 adjuntas son parte integral de los estados financieros.


 Jovanna Marcela Rosero Rosero
 Representante Legal (*)


 Yenny Yaneth Monfayo Sanchez
 Contadora (*)
 T.P. 85255-T


 Daniel Andres Muñoz Meza
 Revisor Fiscal
 T.P. 189989-T
 Miembro de TEAMWORK S.A.S
 (Véase mi informe del 6 de marzo de 2020)

(*) Los suscritos Representante Legal y Contadora Pública certificamos que hemos verificado previamente las afirmaciones contenidas en estos estados financieros y que los mismos han sido tomados fielmente de los libros de contabilidad de Compañía Operadora Clínica Hispanoamérica S.A.S.